



Fiche produit -
Panneau de toit
modulaire **FIT**




THE POWER OF ROOFS



Paramètres techniques

Paramètres techniques [mm]		
Nomenclature	FIT S	FIT L
Hauteur du joint	22	
Largeur totale	558	
Largeur effective	527	
Épaisseur de la feuille	0,5	
Longueur de la feuille	1020	2040
Longueur du chevauchement lors de la séparation des feuilles	30	
Pente du toit	>9°	
Montage	serrure à pression	
Acier	XCarb® ArcelorMittal	

La technologie MOLLET [O] consiste à micro-profiler la surface, ce qui crée un effet 3D et élimine les différences de hauteur entre les panneaux FIT VOLT et FIT.



Profilage
MOLLET [O]



Disponible en revêtements : **ULTIMAT [UTK33]** et **XTREME [XT]**.



Vous trouverez ce produit dans notre bibliothèque BIM pour architectes et concepteurs: **www.solroof.eu**





Le produit est disponible en deux longueurs standard:
1020 mm et 2040 mm



Avant l'installation, veuillez lire les instructions d'installation disponibles sur **www.solroof.eu**



Construction de panneaux





www.solroof.eu