



**Produktový list –
modulový střešní
panel **FIT****




THE POWER OF ROOFS



Technické parametry

TECHNICKÉ ÚDAJE [mm]		
Název	FIT S	FIT L
Výška drážky	22	
Celková šířka	558	
Efektivní šířka	527	
Tloušťka plechu	0,5	
Délka listu	1020	2040
Délka záložky při dělení listu	30	
Úhly sklonu střechy	>15°	
Montáž	zaklapávací zámek	
Ocel	XCarb® ArcelorMittal	

Technologie MOLLET [O] spočívá v mikroprofilování povrchu, které vytváří 3D efekt a překonává výškové rozdíly mezi panely FIT VOLT a FIT.



Profilování MOLLET [O]



K dispozici v povrchových úpravách: **ULTIMAT [UTK33]** a **XTREME [XT]**.



Tento produkt najdete v naší knihovně BP2 BIM pro architektky a projektanty www.solroof.eu





Výrobek je dostupný ve dvou standardních délkách: **1020 mm a 2040 mm**



Před montáží si přečtěte návod k montáži, který je k dispozici na adrese www.solroof.eu



Design panelu





www.solroof.eu